

Řepka MATIF	07.11.2022	11.11.2022	Změna	Nejnižší	Nejvyšší	Měna
únor 2023	663,5	636,25	-27,25	636,25	664,75	EUR / t
květen 2023	659,5	634,75	-24,75	634,75	660	EUR / t
srpen 2023	653	633	-20,00	633	654	EUR / t
listopad 2023	653,5	633,25	-20,25	633,25	653,5	EUR / t
únor 2024	654	629,5	-24,50	629,5	654	EUR / t

NYSE Liffe Market: Paris, Clearing House:LCH.Clearnet

[zobrazit graf na: www](#)

Řepkový šrot Rhine	07.11.2022	11.11.2022	Změna	Nejnižší	Nejvyšší	Měna
prosinec 2022 - leden 2023	361	350	-11,00	350	363	EUR / t
únor 2023 - duben 20223	354	339	-15,00	339	357	EUR / t
červen 2023	353	338	-15,00	338	355	EUR / t
srpen 2023 - říjen 2023	335	337	+2,00	325	337	EUR / t
srpen 2023 - říjen 2023	335	337	+2,00	325	337	EUR / t

Rapemeal, LWR Rhine

[zobrazit graf na: www](#)

Pšenice krmná	07.11.2022	11.11.2022	Změna	Nejnižší	Nejvyšší	Měna
listopad 2022	267,25	260,75	-6,50	260,75	267,7	GBP / t
leden 2023	272	264,65	-7,35	264,65	272	GBP / t
březen 2023	276,75	268,6	-8,15	268,6	276,75	GBP / t
květen 2023	282	272,75	-9,25	272,75	282	GBP / t
červenec 2023	274,05	264,85	-9,20	264,85	274,05	GBP / t

London; LIFFE

[zobrazit graf na: www](#)

Pšenice potravinářská	07.11.2022	11.11.2022	Změna	Nejnižší	Nejvyšší	Měna
prosinec 2022	338,75	327	-11,75	327	339,75	EUR / t
březen 2023	339	327	-12,00	327	339,75	EUR / t
květen 2023	339,25	326,25	-13,00	326,25	339,5	EUR / t
září 2023	321,75	306,75	-15,00	306,75	322,25	EUR / t
prosinec 2023	322	306,5	-15,50	306,5	322	EUR / t

NYSE Liffe Market: Paris, Clearing House:LCH.Clearnet

[zobrazit graf na: www](#)

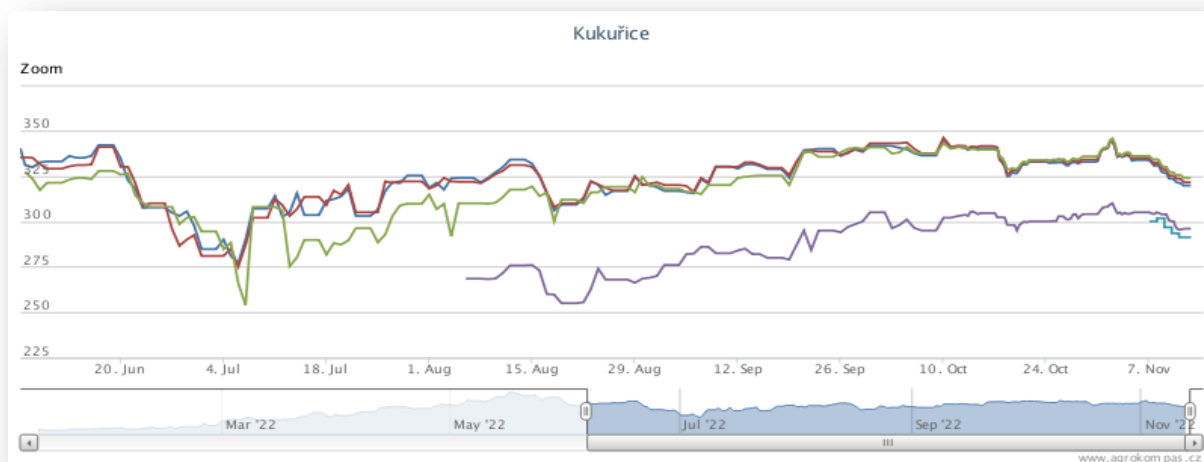
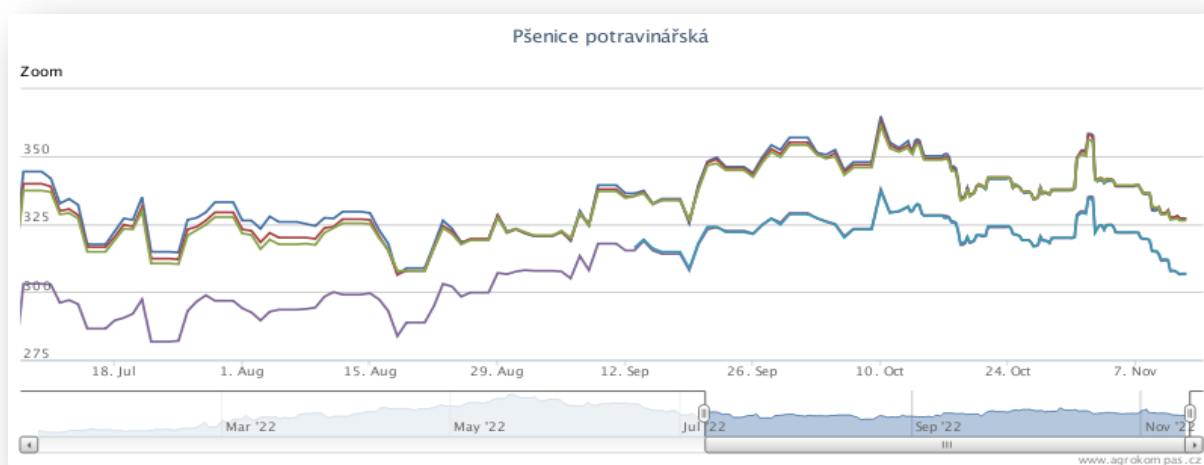
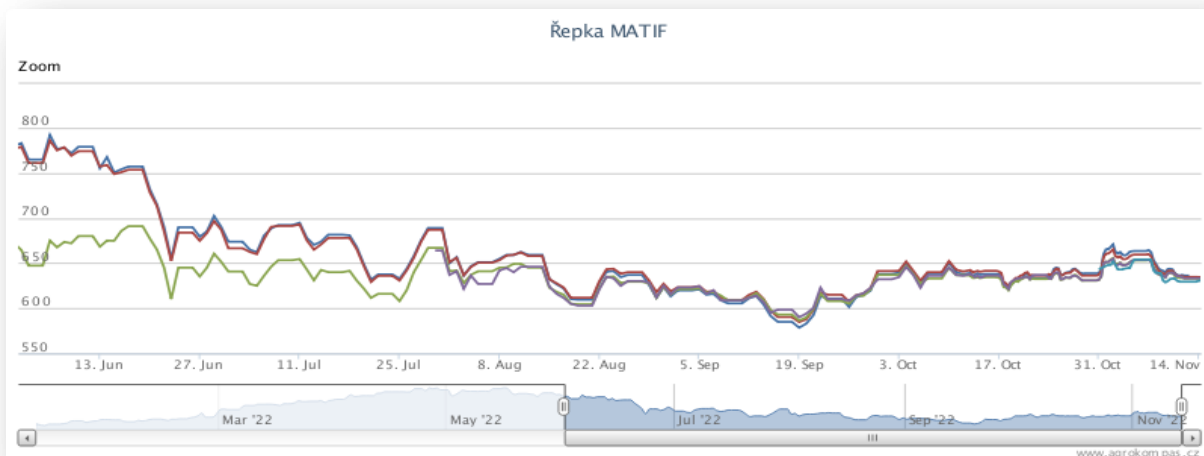
Kukuřice	07.11.2022	11.11.2022	Změna	Nejnižší	Nejvyšší	Měna
březen 2023	333,75	319,75	-14,00	319,75	333,75	EUR / t
červen 2023	335	321,5	-13,50	321,5	335	EUR / t
srpen 2023	336	324	-12,00	324	336	EUR / t
listopad 2023	305	296	-9,00	295,25	305,75	EUR / t
březen 2024	300	291,25	-8,75	291,25	301,75	EUR / t

NYSE Liffe Market: Paris, Clearing House:LCH.Clearnet

[zobrazit graf na: www](#)

Ostatní	07.11.2022	11.11.2022	Změna	Nejnižší	Nejvyšší	Měna
Řepkový olej	1410	1370	-40,00	1365	1415	EUR / t
CZK/EUR	24,277	24,253	-0,02	24,22	24,39	EUR / t
CZK/USD	24,46	23,428	-1,03	23,43	24,56	EUR / t
CZK/GBP	27,681	27,727	+0,05	27,56	27,96	EUR / t
USD/EUR	0,993	1,034	+0,04	1,01	1,04	EUR / t
Ropa Brent	98,75	95,92	-2,83	92,41	98,75	USD/barel

Grafy:



Více informací o dění na trhu naleznete zde:

https://www.agrokompas.cz/agro_novinky

Polský trh

Průměrné ceny obilovin a olejnin

komodita	06.11.2022	30.10.2022	týd. změna	jednotka
Pšenice potravinářská	1 585	1 603	-1,1%	zl/tuna
Pšenice krmná	1 621	1 606	0,9%	zl/tuna
Žito potravinářské	1 250	1 234	1,3%	zl/tuna
Žito krmné	1 242	1 237	0,4%	zl/tuna
Ječmen potravinářský	1 327	1 292	2,7%	zl/tuna
Ječmen krmný	1 378	1 340	2,8%	zl/tuna
Ječmen sladovnický	1 618	1 550	4,4%	zl/tuna
Kukuřice krmná "mokra"	932	931	0,1%	zl/tuna
Kukuřice krmná	1 428	1 437	-0,6%	zl/tuna
Oves potravina	1 325	1 319	0,5%	zl/tuna
Oves krmný	1 242	1 240	0,2%	zl/tuna
Tritikále krmivo	1 387	1 382	0,3%	zl/tuna
komodita	06.11.2022	30.10.2022	týd. změna	jednotka
Řepka	2 988	3 141	-4,9%	zl/tuna
Řepkový raf. olej	8 224	7 556	8,8%	zl/tuna
Řepkový olej sur.	6 869	6 560	4,7%	zl/tuna
Řepkový šrot	1 557	1 559	1,2%	zl/tuna

Průměrné ceny vepřové, hovězí, drůbeží

Vepřové	06.11.2022	30.10.2022	týd. změna	jednotka
jakost S	9 236	9 266	-0,1%	zl/tuna
jakost E	9 168	9 161	0,1%	zl/tuna
jakost U	8 854	8 846	0,1%	zl/tuna
jakost R	8 555	8 517	0,4%	zl/tuna
jakost O	7 581	7 696	-1,5%	zl/tuna
jakost P	*	*	*	zl/tuna
S-P celkem	9 159	9 159	0,0%	zl/tuna
Průměrné ceny netto (bez DPH) , podle klasifikace SEUROP po porážce chlazené				
Drůbeží	06.11.2022	30.10.2022	týd. změna	jednotka
kuře typ brojler	6 014	6 016	0,0%	zl/tuna
krůta (samec)	8 974	8 895	0,9%	zl/tuna
krůta (samice)	8 873	8 903	-0,3%	zl/tuna
Hovězí 6.11.2022	živá hmotnost	týd. změna		
mladý býk (A)	11,97 zl/kg	1,2	%	
býk (B)	11,92 zl/kg	1,4	%	
volek (C)	- zl/kg	*	%	
kráva (D)	9,43 zl/kg	0,4	%	
jalovice (E)	11,5 zl/kg	0,3	%	
Průměrné ceny netto (bez DPH) , zaplacená dodavatelům, dle klasifikace SEUROP				

pozn. Kurz ČNB CZK/PLN k 8.7.2022 byl 5,17 PLN

Zdroj: Ministerstwo Rolnictwa i Rozwoju Wsi, Departament Rynków Rolnych

Ceny mléčných výrobků

Vnitřní trh EU

44. týden (končí 6.11.2022)

komodita	cena	změna za týden	změna za rok	jednotka
Máslo	670	-2,5%	35%	EUR/100kg
SMP	313	-5,0%	9%	EUR/100kg
WMP	456	-2,6%	24%	EUR/100kg
Cheddar	469	-0,1%	42%	EUR/100kg
Eidam	539	-0,1%	51%	EUR/100kg
Gouda	533	1,0%	50%	EUR/100kg
Ementál	622	0,8%	31%	EUR/100kg
Sušená syrovátka	103	-1,7%	0%	EUR/100kg

zdroj: <https://ec.europa.eu/>

Polský trh

komodita	typ	6.11.2022	30.10.2022	týd. změna	jednotka
Máslo 82 % tuku, 16 % vody	v kusech	3 222	3 339	-3,5%	EUR/100kg
	balené	3 349	3 838	-1,0%	EUR/100kg
Máslo 80 % tuku, 16 % vody, 2 % soli	v kusech	-	-	*	EUR/100kg
Máslo	celkově	3 333	3 378	-1,3%	EUR/100kg
	plné	2 402	2 345	2,4%	EUR/100kg
Sušené mléko	odtučné	1 750	1 810	-3,3%	EUR/100kg
	celkově	1 922	1 975	-2,7%	EUR/100kg
	slazené	-	-	*	EUR/100kg
Kondenzované mléko	neslazené	721	675	6,8%	EUR/100kg
	celkově	893	794	12,5%	EUR/100kg
Syrovátka v prášku		541	557	-2,9%	EUR/100kg

Zdroj: Ministerstwo Rolnictwa i Rozwoju Wsi, Departament Rynków Rolnych

na závěr:

98letá Babička leží na smrtelné posteli a chce svému 99letému smutnému manželovi, který sedí na posteli vedle ní, prozradit před smrtí svoje poslední tajemství.

"Honzo, můj drahý, Běž do stodoly a pod třetím sloupem na levé straně na půdě nalezněš dvě krabice a přines je sem."

Honza jde do stodoly a po pěti minutách se vrátí s dvěma krabicemi v rukou.

V první najde tři vejce a v druhé 250,000 korun.

Oči se mu zalesknou. "Pověz mi drahá, co znamenají tyto tři vejce?"

"Víš, Honzo, byli jsme manželé 78 let a vždy, když jsem nedosáhla orgazmu, položila jsem do krabice vejce."

Honza je velmi spokojený a hrdý, protože přes 78 let trvajícího manželství svou ženu neuspokojil jen třikrát a potom se zeptá: "A co znamená těch 250,000 korun?"

"No, pokaždé, když bylo v krabici dvanáct vajec, šla jsem je prodat na trh..."